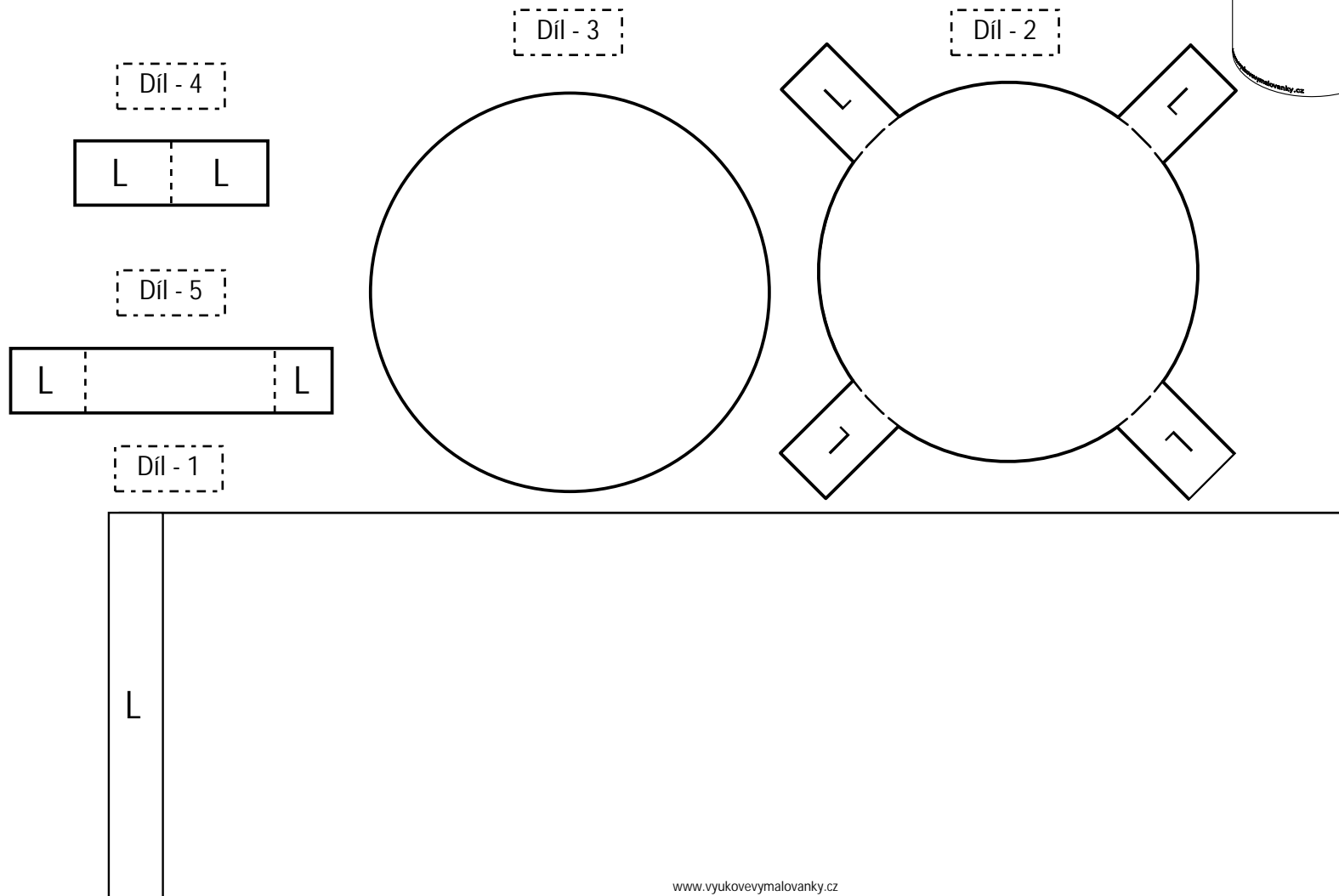
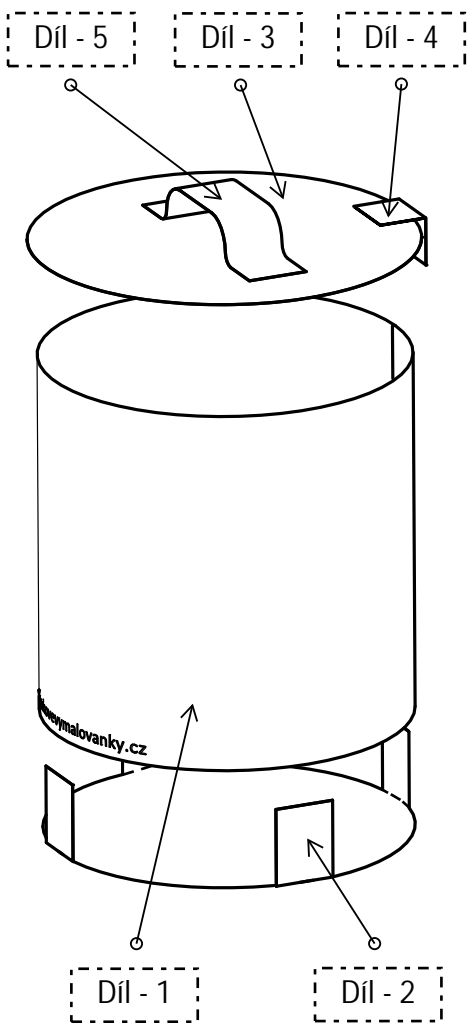
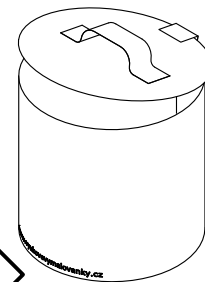


# PRACOVNÍ LIST - VYSTŘIHOVÁNKA VÁLCOVÉ NÁDOBY S VÍKEM

Pracovní list lze nalézt na stránkách [www.vyukovevymalovanky.cz](http://www.vyukovevymalovanky.cz)  
Bez písemného svolení autora na internetu nešířte a nikam nenahrávejte, děkujeme!



[www.vyukovevymalovanky.cz](http://www.vyukovevymalovanky.cz)

verze: 1.1

## POPIS a POSTUP

Vystřihovánka se skládá z pěti dílů a místa určená pro ohyb jsou na dílech označena přerušovanou čarou. Možný postup pro sestavení: 1) vymaluj vystřihovánku dle svých představ, 2) vystřihni a na spojení dílů použij lepidlo, 3) lepidlo nanese na určené místo označené písmenem „L“ a sestav.

## TIPY

- A) Vystřihovánku vytiskněte na barevný papír (například modrý, žlutý, ...).
- B) Na vystřihovánku nalepte jiné vystřižené obrázky (například z letáků).
- C) Vytvořte více nádob, které můžete naplnit výstřížky z letáků a udělejte tak z toho hru (jak správně třídit).